


# Guía de ejercicios Matemática


## Números ordinales hasta el décimo


Nombre: \_\_\_\_\_ Curso: \_\_\_\_\_ Fecha: \_\_\_\_\_

1- Encierra el objeto en el lugar indicado. Utiliza un  o un  según corresponda.


|                                 |  |
|---------------------------------|--|
| Noveno <input type="checkbox"/> |  |
| Sexto <input type="radio"/>     |  |


|                             |  |
|-----------------------------|--|
| 10° <input type="radio"/>   |  |
| 7° <input type="checkbox"/> |  |

|                             |   |
|-----------------------------|---|
| 1° <input type="checkbox"/> |  |
| 9° <input type="radio"/>    |   |

|                                 |  |
|---------------------------------|--|
| Octavo <input type="checkbox"/> |  |
| Quinto <input type="radio"/>    |  |

2- Encierra el auto que se encuentra en el lugar indicado.

|            |  |
|------------|--|
| 10° décimo |  |
|------------|--|

|           |  |
|-----------|--|
| 8° octavo |  |
|-----------|--|

3- Encierra la mujer que se encuentra en el lugar indicado de la fila para comprar.



3- ¿En qué lugar se encuentra la mujer que está regando, si contamos desde la izquierda?



Se encuentra en el \_\_\_\_\_ lugar.

4- ¿En qué lugar se encuentra la mujer que está con la guitarra, si contamos desde la derecha?



Se encuentra en el \_\_\_\_\_ lugar